

LADA

ŻIGULI*

1970.04>1988.03




| Kod Mototechnika | Nr fabryczny O.E. | PP | PT | LP | LT | Opis produktu |
|------------------|-------------------|----|----|----|----|---|
| 16-PW-01 | 4104861 | ● | | ● | | Przegub wahacza przykręcany (górze) |
| 16-PKZ-04 | 4343762 | ● | | ● | | Przegub kulowy (końcówka drążka kier.) - krótki |
| 16-PKZ-03 | 4100024 | ● | | ● | | Przegub kulowy (końcówka drążka kier.) - długi |
| 16-PW-02 | 4104863 | ● | | ● | | Przegub wahacza przykręcany (dół) |


* - wszystkie silniki i rodzaje nadwozia


** - producent oferuje także kompletne zestawy montażowe (ze śrubami i nakrętkami), oznaczone odpowiednio: 16-PWK-01 i 16-PWK-02


LADA


ŽIGULI* 1970.04>1988.03



16-PKZ-01


10-PKZ-01


10-PKZ-02


16-PKZ-01


10-PW-01



10-PW-01


| Kod Mototechnika | Nr fabryczny O.E. | PP | PT | LP | LT | Opis produktu |
|------------------|-------------------|----|----|----|----|---|
| 16-PKZ-01 | 21013003057 | ● | | | ● | Przegub kulowy (końcówka drążka kier.) - krótki |
| 10-PKZ-01 | 21013003064 | | | ● | | Przegub kulowy (gwint prawostronny) - długi |
| 10-PKZ-02 | 21013003050 | ● | | | | Przegub kulowy (gwint lewostronny) - długi |
| 10-PW-01 | 21012904063 | ● | | | ● | Przegub wahacza przykręcany (dół) |


* - wszystkie silniki i rodzaje nadwozia


LADA

NIVA* 1977.04>


10-PW-01


16-PKZ-01


16-PKZ-01


10-PW-01

| Kod Mototechnika | Nr fabryczny O.E. | PP | PT | LP | LT | Opis produktu |
|------------------|-------------------|----|----|----|----|---|
| 16-PKZ-01 | 21013003057 | ● | | | ● | Przegub kulowy (końcówka drążka kier.) - krótki |
| 10-PW-01 | 21012904063 | ● | | | ● | Przegub wahacza przykręcany (dół) |

* - wszystkie silniki i rodzaje nadwozia